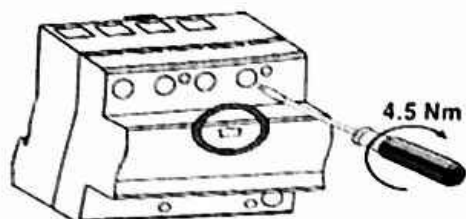


# NAVODILA ZA VGRADNJO INSTALLATION INSTRUCTIONS

# PROFIL D CE

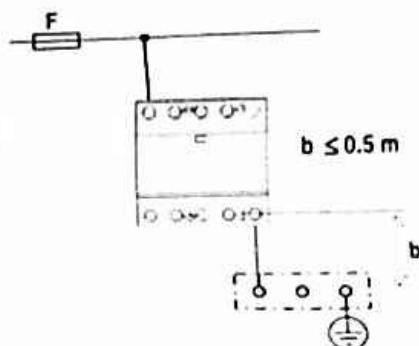
## Indikacija delovanja odvodnika / Local status indicator



Rdeča indikacija: ZAMENJATI FILTER  
Red indication: REPLACE FILTER



## Vgradnja / Installation



## Tehnični podatki / Technical data

	PROFIL D				
	8A	10A	16A	25A	30A
$U_c$ (AC)	275V/50 (60)Hz				
$I_L$	8A	10A	16A	25A	30A
$U_{Dc} / I_{sc}$ (1.2/50, 8/20)	6kV/3KA				
$U_p$ (L-N)	0.85kV				
Kategorija / Category	EN 61643-11		Tip / Type 3		
	IEC 61643-1		Razred / Class III		
	E DIN VDE 0675-6		D		
Temperaturno območje / Temperature range	-40°C ... +55°C				
Premer priključnega vodnika / Terminal cross section	enožični 35 mm <sup>2</sup> (solid) / večžični 25 mm <sup>2</sup> (stranded)				
	PROFIL 8A	enožični (solid) in/and večžični (stranded) 2.5 mm <sup>2</sup>			
Pritrditev / Mounting EN 60715	na klobučno ltev 35 mm / 35 mm top hat rail				
Dimenzije / Dimensions DIN 43880	2TE (PROFIL 8A), 5 TE				

## Montaža

- Montažo prenapetostnih odvodnikov mora izvršiti usposobljena oseba.
- Prenapetostni odvodniki morajo biti vgrajeni v skladu z nacionalnimi standardi in ob upoštevanju zaščitnih ukrepov (IEC 60364-5-534).
- Prenapetostni odvodnik se lahko poškoduje, če ga izpostavimo električnim obremenitvam, ki presegajo vrednosti navedene v tabeli.
- Poseg v notranjost odvodnika ni dovoljena in izključuje garancijo proizvajalca.
- Dopustna sila obremenitve podnožja vstavljenega na DIN letev je 100 N

## Ravnanje z izdelkom po koncu življenjske dobe

Izdelek razstavite, plastični in kovinski deli so primerni za reciklažo v skladu z lokalnimi predpisi.

## Mounting

- Mounting of overvoltage arresters must be carried out by qualified personnel only.
- Overvoltage arresters must be installed in compliance with national regulations and consideration of protection conditions (IEC 60364-5-534).
- Overvoltage arresters can be damaged if exposed to electrical loading which exceeds the values given in the table.
- Unauthorized intervention within the arrester is not permitted and invalidates the guarantee.
- Force allowed on the housing mounted on the DIN rail is 100 N.

## Handling after expiry of life expectancy

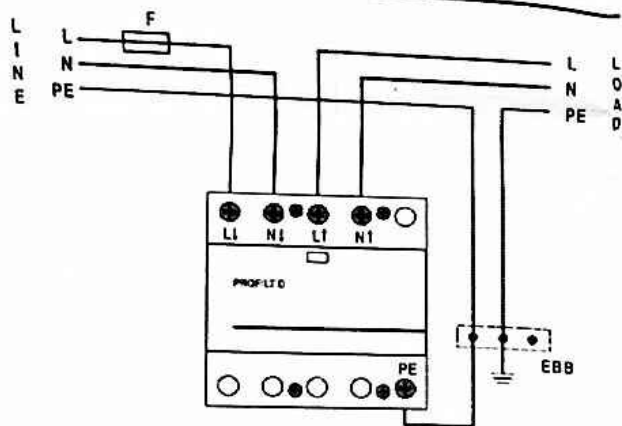
The product can be taken apart and the plastic and metal parts recycled in compliance with local regulations.

NAVODILA ZA VGRADNJO  
INSTALLATION INSTRUCTIONS

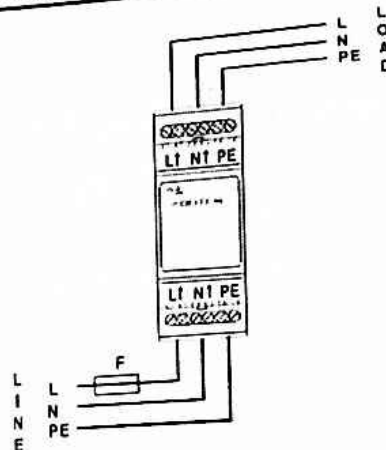
PROFILT D  
CE

Priključitve filtra / Filter connections

PROFILT D 10 - 30A



PROFILT D 8A



ISKRA ZAŠČITE

PROFILT D Izdaja/Edizione

ISKRA ZAŠČITE, d.o.o., Stegne 35, SI - 1521 Ljubljana, Slovenia  
Tel.: +386(0)1/5003 100; fax: +386(0)1/5003 236;  
e-pošta: prodaja@iskrazascite.si; e-mail: sales@iskrazascite.si;  
www.iskrazascite.si